

## Información para la NOM o Norma Oficial Mexicana (Solo para México)

La siguiente información afecta a los dispositivos descritos en este documento de acuerdo a los requisitos de la Normativa Oficial Mexicana (NOM):

### Importador:

Dell México S.A. de C.V.  
Paseo de la Reforma 2620 – Flat 11°  
Col. Lomas Altas  
11950 México, D.F.

Número de modelo normativo: P15E

Tensión de entrada: 100–240 VAC

Intensidad de entrada (máxima): 1,50 A/1,60 A/1,70 A/2,30 A/2,50 A

Frecuencia de entrada: 50–60 Hz

Para más detalle, lea la información de seguridad que se envía con el equipo. Para obtener más información sobre las mejores prácticas de seguridad, consulte la página principal de cumplimiento de normas en [dell.com/regulatory\\_compliance](http://dell.com/regulatory_compliance).

Information in this document is subject to change without notice.

© 2011–2013 Dell Inc. All rights reserved.

Dell™, the DELL logo, and Inspiron™ are trademarks of Dell Inc. Windows® is either a trademark or registered trademark of Microsoft Corporation in the United States and/or other countries.

Regulatory model: P15E | Type: P15E001

Computer model: Inspiron 5720/7720

Informace uvedené v tomto dokumentu se mohou změnit bez upozornění.

© 2011–2013 Dell Inc. Všechna práva vyhrazena.

Dell™, logo společnosti DELL a Inspiron™ jsou ochranné známky společnosti Dell Inc. Windows™ je ochranná známka nebo registrovaná ochranná známka společnosti Microsoft ve Spojených státech nebo ostatních zemích.

Regulační model: P15E | Typ: P15E001

Model počítače: Inspiron 5720/7720

A jelen dokumentumban tartalmazzott információk előzetes értesítés nélkül módosíthatók.

© 2011–2013 Dell Inc. Minden jog fenntartva.

A Dell™, a DELL embléma és az Inspiron™ a Dell Inc védjegyei; A Windows® a Microsoft Corporation védjegye vagy a Microsoft Corporation az Egyesült Államokban és/vagy más országokban bejegyzett védjegye.

Szabályozó modell: P15E | Típus: P15E001

Számítógép modell: Inspiron 5720/7720

Informacje zawarte w tym dokumencie mogą ulec zmianie bez uprzedzenia.

© 2011–2013 Dell Inc. Wszelkie prawa zastrzeżone.

Dell™, logo firmy DELL oraz Inspiron™ są znakami towarowymi firmy Dell Inc. Windows® jest znakiem towarowym lub zastrzeżonym znakiem towarowym firmy Microsoft Corporation w Stanach Zjednoczonych i/lub w innych krajach.

Model wg normy: P15E | Typ: P15E001

Model komputera: Inspiron 5720/7720

Informácie v tejto príručke sa môžu zmeniť bez predchádzajúceho upozornenia.

© 2011–2013 Dell Inc. Všetky práva vyhradené.

Dell™, logo DELL a Inspiron™ sú ochranné známky spoločnosti Dell Inc. Windows® je ochranná známka alebo registrovaná ochranná známka spoločnosti Microsoft Corporation v Spojených štátoch a/alebo iných krajinách.

Regulačný model: P15E | Typ: P15E001

Model počítača: Inspiron 5720/7720

## More Information

To learn about the features and advanced options available on your laptop, click **Start**→ **All Programs**→ **Dell Help Documentation** or go to [support.dell.com/manuals](http://support.dell.com/manuals).

To contact Dell for sales, technical support, or customer service issues, go to [dell.com/ContactDell](http://dell.com/ContactDell). Customers in the United States can call 800-WWW-DELL (800-999-3355).

## Další informace

Další informace o funkcích a rozšířených možnostech svého notebooku získáte prostřednictvím nabídky **Start**→ **Všechny programy**→ **Dell Help Documentation** nebo na webu [support.dell.com/manuals](http://support.dell.com/manuals).

Pokud si přejete kontaktovat společnost Dell ohledně prodeje, technické podpory či potíží se zákaznickým servisem, navštivte stránku [dell.com/ContactDell](http://dell.com/ContactDell). Pro zákazníky v USA je k dispozici telefonní číslo 800-WWW-DELL (800-999-3355).

## Bővebb információ

A laptopon rendelkezésre álló funkciókra és speciális opciókra vonatkozó információkért kattintson a **Start**→ **Minden program**→ **Dell súgó dokumentáció** lehetőségre, vagy látogasson el ide: [support.dell.com/manuals](http://support.dell.com/manuals).

Ha értékesítési, műszaki támogatási vagy ügyfélszolgálati kérdésekkel kapcsolatban a Dell-hez szeretne fordulni, látogasson el ide: [dell.com/ContactDell](http://dell.com/ContactDell). Az Egyesült Államokban élő ügyfelek számára: 800-WWW-DELL (800-999-3355).

## Więcej informacji

Aby dowiedzieć się więcej o funkcjach i zaawansowanych opcjach laptopa, kliknij kolejno **Start**→ **Wszystkie programy**→ **Dell Help Documentation** lub przejdź do witryny [support.dell.com/manuals](http://support.dell.com/manuals).

Jeśli chcesz skontaktować się z działem sprzedaży, pomocy technicznej lub obsługi klienta firmy Dell, przejdź do witryny [dell.com/ContactDell](http://dell.com/ContactDell). Klienci w Stanach Zjednoczonych mogą dzwonić pod numer telefonu 800-WWW-DELL (800-999-3355).

## Ďalšie informácie

Ďalšie informácie o možnostiach svojho laptopu nájdete postupom **Štart**→ **Všetky programy**→ **Dell Help Documentation** alebo na stránke [support.dell.com/manuals](http://support.dell.com/manuals).

Kontakt na spoločnosť Dell v súvislosti s predajom, technickou podporou alebo službami zákazníkom nájdete na adrese [dell.com/ContactDell](http://dell.com/ContactDell). Telefónne číslo pre zákazníkov v Spojených štátoch je 800-WWW-DELL (800 999 3355).

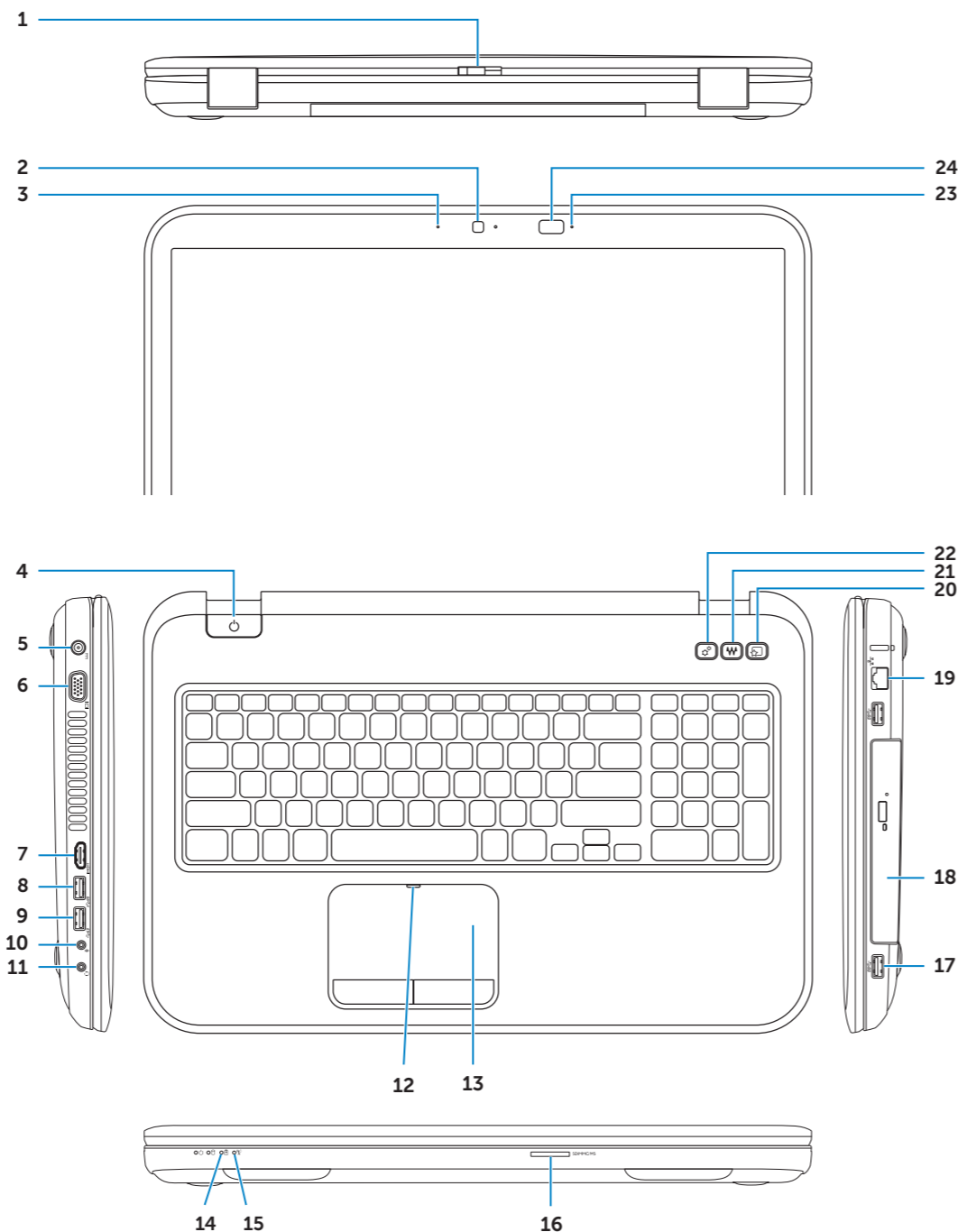


Printed in China.

2013 - 03

## Computer Features

Vlastnosti počítače | A számítógép jellemzői | Elementy komputera | Vlastnosti počítača



- |                                      |                                    |                                                     |
|--------------------------------------|------------------------------------|-----------------------------------------------------|
| 1. Switch release latch              | 10. Microphone connector           | 19. Network connector                               |
| 2. Camera                            | 11. Headphone/Microphone connector | 20. Dell Instant Launch button                      |
| 3. Microphone                        | 12. Touchpad status light          | 21. Dell audio with preset switch button            |
| 4. Power button                      | 13. Touchpad                       | 22. Windows Mobility Center button                  |
| 5. Power adapter connector           | 14. Battery status light           | 23. 3D infrared emitter status indicator (optional) |
| 6. VGA connector                     | 15. Wireless status light          | 24. 3D infrared emitter (optional)                  |
| 7. HDMI connector                    | 16. 8-in-1 Media Card Reader       |                                                     |
| 8. USB 3.0 connector with PowerShare | 17. USB 3.0 connectors (2)         |                                                     |
| 9. USB 3.0 connector                 | 18. Optical drive                  |                                                     |

- |                                              |                                            |                                                            |
|----------------------------------------------|--------------------------------------------|------------------------------------------------------------|
| 1. Uvolňovací pojistka                       | 10. Konektor pro mikrofon                  | 19. Síťový konektor                                        |
| 2. Kamera                                    | 11. Konektor pro sluchátka/mikrofon        | 20. Tlačítko okamžitého spuštění Dell                      |
| 3. Mikrofon                                  | 12. Indikátor stavu dotykové podložky      | 21. Zvuk Dell s tlačítkem pro přepnutí předvoleb           |
| 4. Tlačítko napájení                         | 13. Dotyková podložka                      | 22. Tlačítko Centrum nastavení mobilních zařízení          |
| 5. Napájecí konektor                         | 14. Indikátor stavu baterie                | 23. Indikátor stavu infračerveného vysílače 3D (volitelný) |
| 6. Konektor VGA                              | 15. Indikátor stavu bezdrátového připojení | 24. Infračervený vysílač 3D (volitelný)                    |
| 7. Konektor HDMI                             | 16. Čtečka paměťových karet 8 v 1          |                                                            |
| 8. Konektor USB 3.0 s technologií PowerShare | 17. Konektory USB 3.0 (2)                  |                                                            |
| 9. Konektor USB 3.0                          | 18. Optická jednotka                       |                                                            |

- |                                      |                                       |                                                 |
|--------------------------------------|---------------------------------------|-------------------------------------------------|
| 1. Kapcsoló kioldó retesz            | 10. Mikrofon csatlakozó               | 19. Hálózati csatlakozó                         |
| 2. Kamera                            | 11. Fejhallgató/mikrofon csatlakozó   | 20. Dell Instant Launch gomb                    |
| 3. Mikrofon                          | 12. Érintőpanel állapotjelző fény     | 21. Dell audio előbeállítások kapcsológombbal   |
| 4. Bekapcsológomb                    | 13. Érintőpanel                       | 22. Windows Mobility Center gomb                |
| 5. Tápadapter csatlakozó             | 14. Akkumulátor állapotjelző fény     | 23. 3D infravörös adó állapotjelző (opcionális) |
| 6. VGA csatlakozó                    | 15. Vezeték nélküli állapotjelző fény | 24. 3D infravörös adó (opcionális)              |
| 7. HDMI csatlakozó                   | 16. 8 az 1-ben médiakártya-olvasó     |                                                 |
| 8. USB 3.0 csatlakozó PowerShare-rel | 17. USB 3.0 csatlakozók (2 db)        |                                                 |
| 9. USB 3.0 csatlakozó                | 18. Optikai meghajtó                  |                                                 |

- |                                        |                                             |                                                         |
|----------------------------------------|---------------------------------------------|---------------------------------------------------------|
| 1. Zwalniacz zatrzasku                 | 10. Złącze mikrofonu                        | 19. Złącze sieciowe                                     |
| 2. Kamera                              | 11. Złącze słuchawek/mikrofonu              | 20. Przycisk Dell natychmiastowego uruchomienia         |
| 3. Mikrofon                            | 12. Lampka stanu tabliczki dotykowej        | 21. Przycisk Dell audio z funkcją wstępnego ustawiania  |
| 4. Przycisk zasilania                  | 13. Tabliczka dotykowa                      | 22. Przycisk Centrum mobilności systemu Windows         |
| 5. Złącze zasilacza                    | 14. Lampka stanu akumulatora                | 23. Wskaźnik stanu emitera 3D podczerwieni (opcjonalny) |
| 6. Złącze VGA                          | 15. Lampka stanu komunikacji bezprzewodowej | 24. Emiter 3D podczerwieni (opcjonalny)                 |
| 7. Złącze HDMI                         | 16. Czytnik kart pamięci „8 w 1”            |                                                         |
| 8. Złącze USB 3.0 z funkcją PowerShare | 17. Złącza USB 3.0 (2)                      |                                                         |
| 9. Złącze USB 3.0                      | 18. Napęd dysków optycznych                 |                                                         |

- |                                           |                                           |                                                            |
|-------------------------------------------|-------------------------------------------|------------------------------------------------------------|
| 1. Spínač na uvoľnenie západky            | 10. Konektor pre mikrofón                 | 18. Optická jednotka                                       |
| 2. Kamera                                 | 11. Konektor pre sluchadlá alebo mikrofón | 19. Sieťový konektor                                       |
| 3. Mikrofón                               | 12. Kontrolka stavu dotykového panela     | 20. Tlačidlo okamžitého spustenia Dell                     |
| 4. Tlačidlo napájania                     | 13. Dotykový panel                        | 21. Audio Dell s tlačidlom prepínania predvoleb            |
| 5. Konektor pre napájací adaptér          | 14. Indikátor stavu batérie               | 22. Tlačidlo centra nastavenia mobilných zariadení Windows |
| 6. Konektor VGA                           | 15. Indikátor stavu bezdrôtovej siete     | 23. Indikátor stavu 3D infračerveného vysílača (voliteľný) |
| 7. Konektor HDMI                          | 16. Čítačka pamäťových kariet 8 v 1       | 24. 3D infračervený vysílač (voliteľný)                    |
| 8. Konektor USB 3.0 s podporou PowerShare | 17. Konektory USB 3.0 (2)                 |                                                            |
| 9. Konektor USB 3.0                       |                                           |                                                            |

# inspiron

## 17R

## Quick Start Guide

Stručná úvodní příručka | Gyors üzembe helyezési útmutató

Skrócona instrukcja uruchomienia | Stručná úvodná príručka



# Quick Start

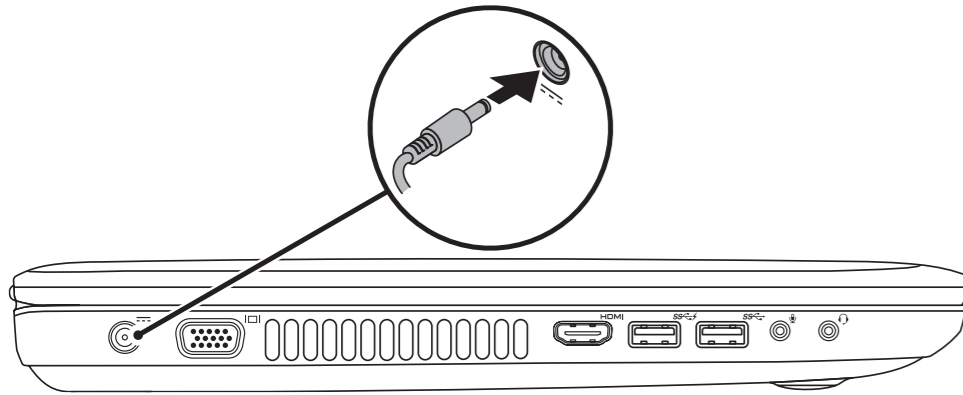
Začínáme | Gyors használatba vétel

Szybkie uruchomienie | Rychle uvedenie do prevádzky

## 1 Connect the power adapter

Připojte napájecí adaptér | Csatlakoztassa a tápadaptert

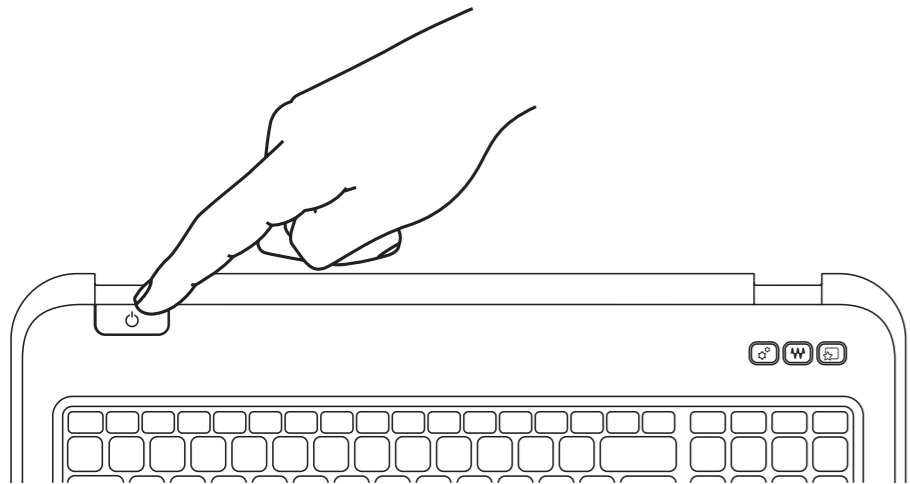
Przyłącz zasilacz | Pripojte napájací adaptér



## 2 Press the power button

Stiskněte tlačítko napájení | Nyomja meg a bekapcsológombot

Naciśnij przycisk zasilania | Stlačte tlačidlo napájania



## 3 Follow Windows setup

Nainstalujte systém Windows | Kövesse a Windows beállításokat

Wykonuj polecenia instalatora Windows | Postupujte podľa inštaláčného postupu Windows



### Record your Windows password here

**NOTE:** Do not use the @ symbol in your password

Sem si poznačte heslo k systému Windows

**POZNÁMKA:** Nepoužívejte v heslu symbol @

Jegyezze fel ide a Windows jelszavát

**MEGJEGYZÉS:** A jelszóban ne használja a @ szimbólumot

Tutaj zapisz swoje hasło Windows

**UWAGA:** Nie używaj symbolu @ w obrębie hasła


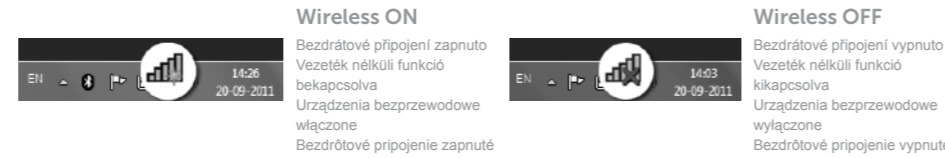
Poznačte si svoje heslo do systému Windows sem

**POZNÁMKA:** Nepoužívať symbol @ vo svojom hesle

## 4 Check wireless status

Zkontrolujte stav bezdrátového připojení | Vezeték nélküli állapot ellenőrzése

Sprawdź stan komunikacji bezprzewodowej | Skontrolujcie stav bezdrôtového pripojenia



# Function Keys

Funkční tlačítka | Funkcióbillentyűk

Klawisze funkcji | Funkčné klávesy

F1	Switch to external display	Přepnutí na externí displej Váltás külső kijelzőre Przełączenie na wyświetlacz zewnętrzny Prepnutie na externý displej
F2	Turn off/on wireless	Zapnutí/vypnutí bezdrátového připojení Vezeték nélküli funkció ki- vagy bekapcsolása Wyłączenie/włączenie obsługi sieci bezprzewodowych Vypnutie/zapnutie bezdrôtovoj komunikácie
Fn + F3	Enable/disable touchpad	Povolení/zakázání dotykové podložky Érintőpanel engedélyezése vagy letiltása Włączenie/wyłączenie tabliczki dotykowej Povolenie/zakázanie dotykového panela
F4	Decrease brightness	Snížení jasu   Fényerő csökkentése Zmniejszenie jasności   Zníženie jasu
F5	Increase brightness	Zvýšení jasu   Fényerő növelése Zwiększenie jasności   Zwiększenie jasu
F6	Toggle keyboard backlight (optional)	Přepnutí podsvícení klávesnice (volitelné) Billentyűzet háttérvilágításának váltása (opcionális) Przełączanie podświetlania klawiatury (opcjonalnie) Prepínanie podsvietenia klávesnice (voliteľné)
F8	Play previous track or chapter	Přehrát předchozí skladbu nebo kapitolu Az előző zeneszám vagy fejezet lejátszása Odtwarzanie poprzedniego utworu lub rozdziału Prehrávanie predchádzajúcej skladby alebo kapitoly
F9	Play/Pause	Přehrání/pozastavení   Lejátszás/Szünet Odtvórz/Wstrzymaj   Prehrávanie/pozastavenie
Fn + F10	Play next track or chapter	Přehrát následující skladbu nebo kapitolu A következő zeneszám vagy fejezet lejátszása Odtwarzanie następnego utworu lub rozdziału Prehrávanie nasledujúcej skladby alebo kapitoly
F11	Decrease volume level	Snížení hlasitosti Hangerő csökkentése Zmniejszenie poziomu głośności Zníženie úrovne hlasitosti
F12	Increase volume level	Zvýšení hlasitosti   Hangerő növelése Zwiększenie poziomu głośności   Zwiększenie úrovne hlasitosti
Mute	Mute the speakers	Ztlumení reproduktorů   Hangszórók némítása Wyciszenie głośników   Stłumienie reproduktorów

# Before You Contact Support

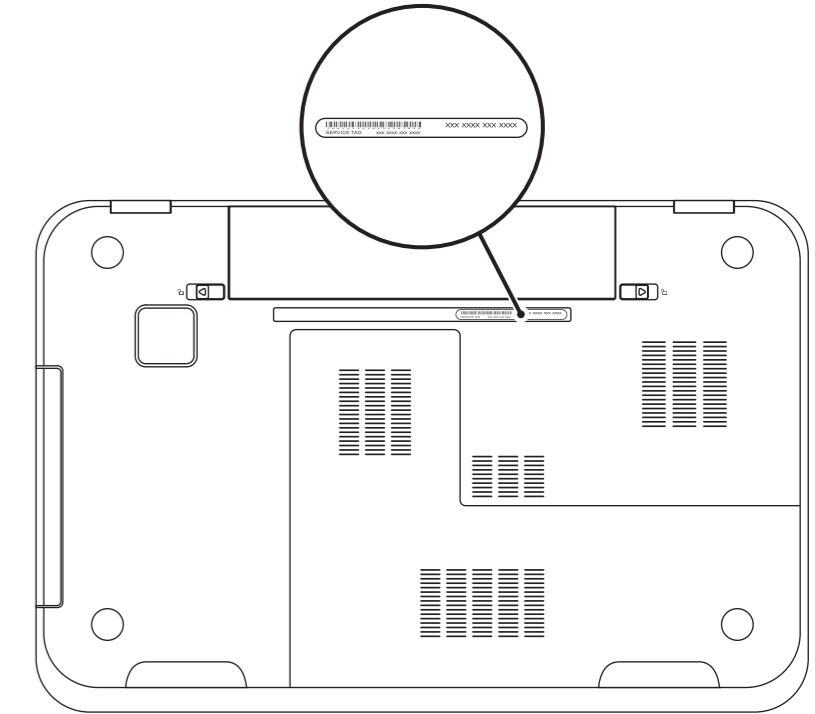
Než se obrátíte na podporu | Mielőtt támogatáshoz fordulna

Zanim skontaktujesz się z działem pomocy technicznej | Skôr než skontaktujecie technickú podporu

## Locate your Service Tag

Vyhleďte výrobní číslo | Keresse meg a szervizcímkrét

Odszukaj kod Service Tag | Nайдіть сі сервісний ґтіток



## Record your Service Tag here

Sem si poznačte výrobní číslo | Jegyezze fel ide a szervizcímkrét

Tutaj zapisz swój kod Service Tag | Poznačte si svoj serwisný ґтіток sem